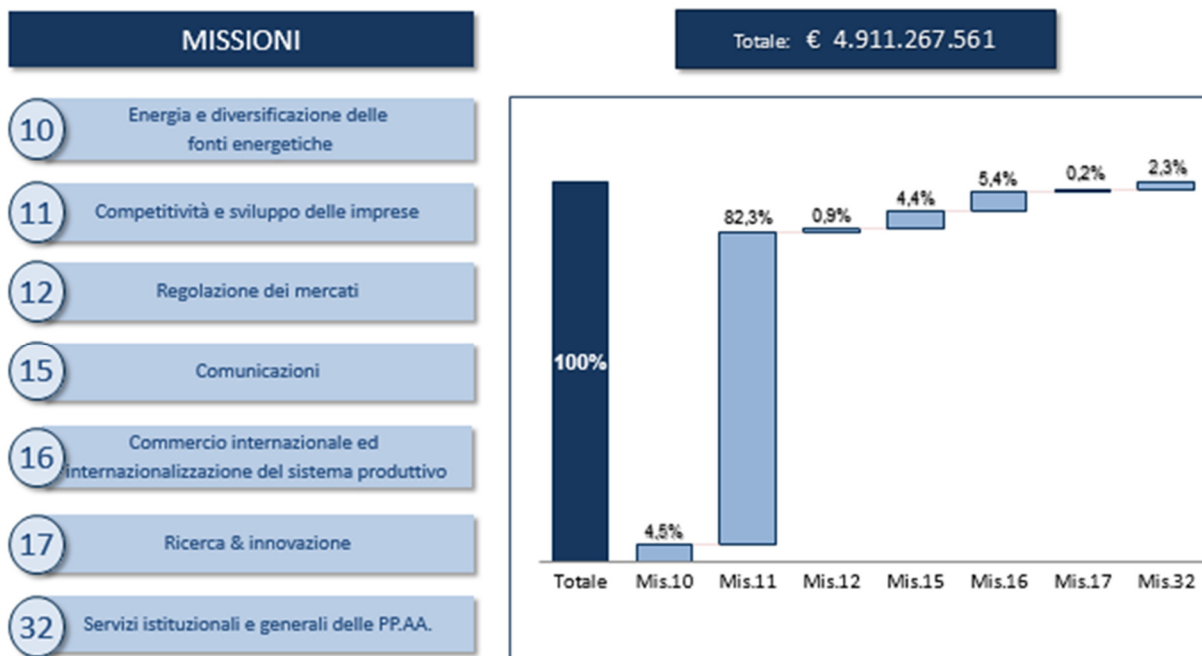


Le risorse finanziarie in competenza assegnate al Mise per l'anno 2019 sono pari a **4.911.267.561,00 euro** (piu' dell'82% è rappresentato dalla Missione 11 "Competitività e sviluppo delle imprese" che registra uno stanziamento in competenza pari a **4.040.973.542,00 euro**). Nella **FIGURA 1** sono rappresentate, per Missione le % di attribuzioni delle risorse del Ministero per l'anno 2019.

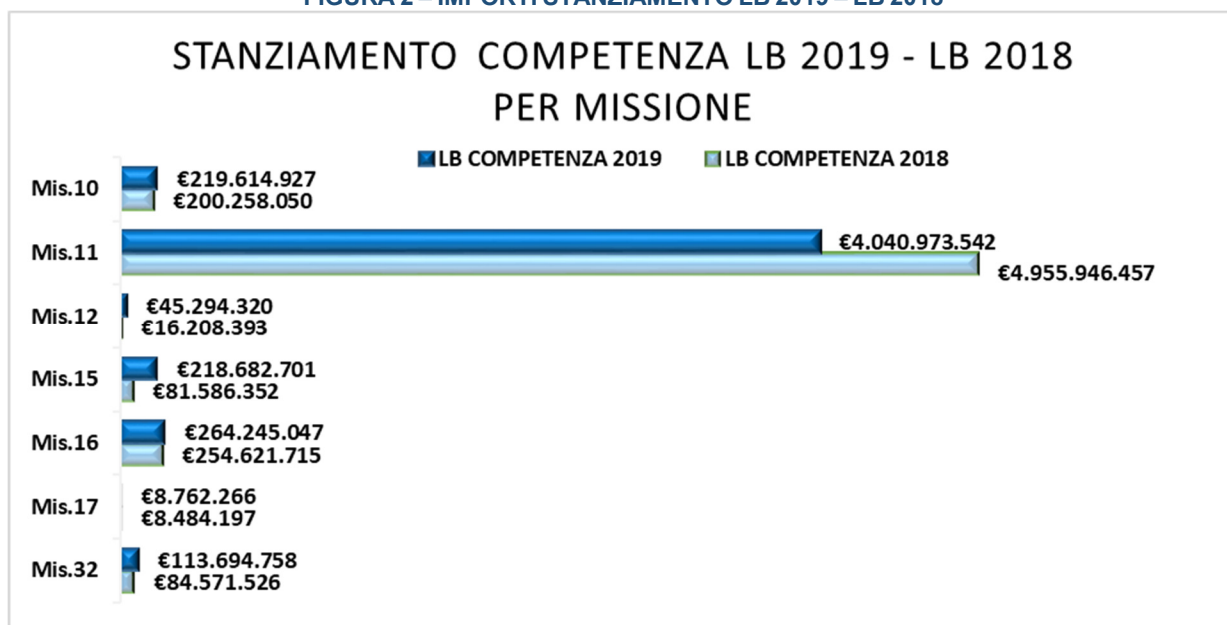
FIGURA 1 – STANZIAMENTI DI COMPETENZA 2019



FONTE: Importi di Legge di Bilancio 2019 (stanziamenti di competenza)

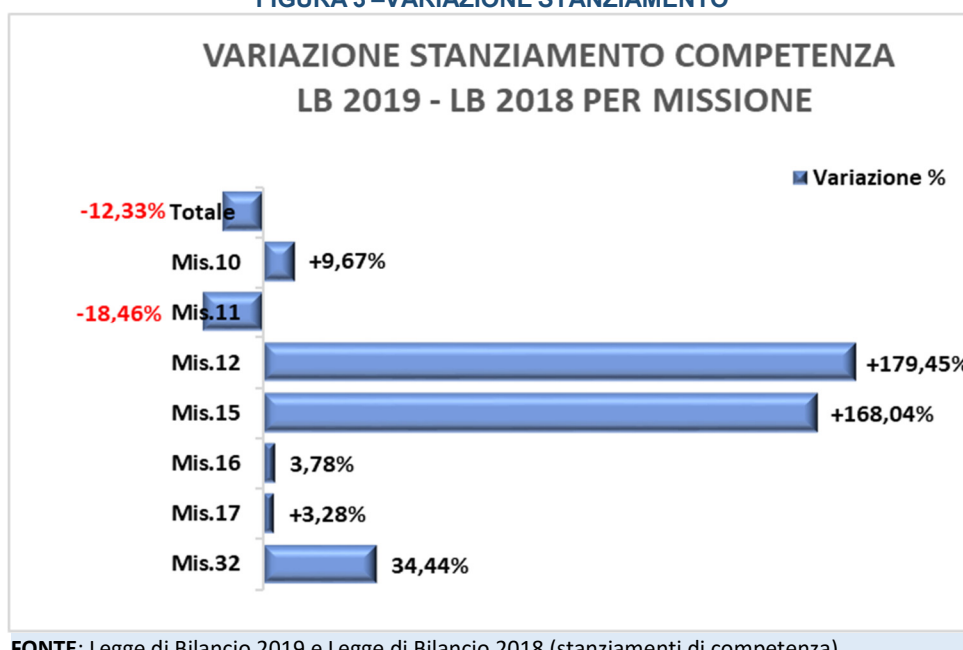
Rispetto all'anno 2018 le risorse finanziarie di competenza assegnate al Ministero registrano una riduzione del 12,33% (-690.409.129,00 euro). La Missione 11 "Competitività e sviluppo delle imprese" registra una riduzione del 18,46% di stanziamenti rispetto al 2019 (-914.972.915,00 euro); le altre missioni registrano variazioni positive negli stanziamenti di competenza, come riportato nella **FIGURA 2** e **FIGURE 3**

FIGURA 2 – IMPORTI STANZIAMENTO LB 2019 – LB 2018



FONTE: Importi da Legge di Bilancio 2019 e Legge di Bilancio 2018 (stanziamenti di competenza)

FIGURA 3 –VARIAZIONE STANZIAMENTO



Rispetto ai Macroaggregati di bilancio più del 77% delle risorse è attribuito alle Spese in Conto Capitale (3.818.394.396,00 euro), in particolare gli “Investimenti” che registrano il 76,52% delle risorse (3.757.979.077,00 euro). Le risorse destinate al funzionamento della macchina amministrativa, invece, incidono solo per il 3,84% del totale (188.743.141,00 euro). Il restante, 18,41% delle risorse, è relativo alle altre voci di spesa (interventi, oneri comuni di conto capitale, oneri comuni di parte corrente, oneri del debito pubblico, rimborso del debito pubblico). Nella **TABELLA 1** sono riportati gli importi di competenza e le variazioni intervenute rispetto al 2018.

TABELLA 1 – MACROAGGREGATI LB 2019 – LB 2018

ANNO 2019 A			ANNO 2018 B		VARIAZIONE 2019 RISPETTO A 2018 C=A-B	
MACROAGGREGATO	COMPETENZA LB 2019	%	COMPETENZA LB 2018	%	VARIAZIONE COMPETENZA	% singole voci rispetto al 2018
FUNZIONAMENTO	188.743.141,00	3,84%	183.194.926,00	3,27%	5.548.215,00	3,03%
INTERVENTI	490.664.960,00	9,99%	411.468.901,00	7,35%	79.196.059,00	19,25%
ONERI COMUNI DI PARTE CORRENTE	82.908.491,00	1,69%	20.546.530,00	0,37%	62.361.961,00	303,52%
ONERI DEL DEBITO PUBBLICO	33.938.214,00	0,69%	47.940.091,00	0,86%	-14.001.877,00	-29,21%
SPESE CORRENTI	796.254.806,00	16,21%	663.150.448,00	11,84%	133.104.358,00	20,07%
ALTRE SPESE IN C. CAPITALE	0,00	0,00%	300.000.000,00	5,36%	-300.000.000,00	100,00%
INVESTIMENTI	3.757.979.077,00	76,52%	4.232.737.178,00	75,56%	-474.758.101,00	-11,22%
ONERI COMUNI DI CONTO CAPITALE	60.415.319,00	1,23%	26.277.319,00	0,47%	34.138.000,00	129,91%
SPESE IN CONTO CAPITALE	3.818.394.396,00	77,75%	4.559.014.497,00	81,39%	-740.620.101,00	-16,25%
RIMBORSO DEL DEBITO PUBBLICO	296.618.359,00	6,04%	379.511.745,00	6,77%	-82.893.386,00	-21,84%
RIMBORSO PASSIVITA' FINANZIARIE	296.618.359,00	6,04%	379.511.745,00	6,77%	-82.893.386,00	-21,84%
TOTALE	4.911.267.561,00	100,00%	5.601.676.690,00	100,00%	-690.409.129,00	-12,33%

Fonte: Legge di Bilancio 2019 e Legge di Bilancio 2018

Nella **TABELLA 2** sono riportati gli stanziamenti di competenza e cassa per l'anno 2019 per Centro di Responsabilità

TABELLA 2 – STANZIAMENTI COMPETENZA E CASSA PER CdR

CdR	Competenza 2019	%	Cassa 2019	%
Gabinetto e uffici di diretta collaborazione all'opera del Ministro	76.504.908,00	1,56%	76.532.471,00	1,48%
Segretariato Generale	1.213.917,00	0,02%	1.183.917,00	0,02%
Direzione generale per la politica industriale, la competitività e le piccole e medie imprese	3.169.626.282,00	64,54%	3.253.533.456,00	62,94%
Direzione generale per la lotta alla contraffazione - Ufficio Italiano Brevetti e Marchi	60.183.323,00	1,23%	70.727.703,00	1,37%
Direzione generale per il mercato, la concorrenza, il consumatore, la vigilanza e la normativa tecnica	45.294.320,00	0,92%	60.002.407,00	1,16%
Direzione generale per la politica commerciale internazionale	5.738.527,00	0,12%	5.756.030,00	0,11%
Direzione generale per le politiche di internazionalizzazione e la promozione degli scambi	258.506.520,00	5,26%	365.412.913,00	7,07%
Direzione generale per la sicurezza anche ambientali delle attività minerarie ed energetiche- Ufficio nazionale minerario per gli idrocarburi e le georisorse	11.252.498,00	0,23%	11.252.498,00	0,22%
Direzione generale per la sicurezza dell'approvvigionamento e per le infrastrutture energetiche	25.939.355,00	0,53%	25.939.355,00	0,50%
Direzione generale per il mercato elettrico, le rinnovabili e l'efficienza energetica, il nucleare	182.423.074,00	3,71%	182.423.074,00	3,53%
Direzione generale per la pianificazione e la gestione dello spettro radioelettrico	11.249.266,00	0,23%	12.065.254,00	0,23%
Direzione generale per i servizi di comunicazione elettronica, di radiodiffusione e postali	165.619.305,00	3,37%	173.619.305,00	3,36%
Istituto superiore delle comunicazioni e delle tecnologie dell'informazione	8.762.266,00	0,18%	8.762.266,00	0,17%
Direzione generale per le attività territoriali	41.814.130,00	0,85%	42.313.790,00	0,82%
Direzione generale per gli incentivi alle imprese	754.130.725,00	15,36%	786.171.128,00	15,21%
Direzione generale per la vigilanza sugli enti, il sistema cooperativo e le gestioni commissariali	55.819.295,00	1,14%	56.747.882,00	1,10%
Direzione generale per le risorse, l'organizzazione e il bilancio	37.189.850,00	0,76%	37.215.457,00	0,72%
TOTALE	4.911.267.561,00	100,00	5.169.658.906,00	100,00

FONTE: Legge di Bilancio 2019